

## Panduan Pembuatan Gambar (*Figure*) Menurut *American Psychological Association (APA) 7<sup>th</sup> Edition* Jurnal Mediapsi

### (A) Prinsip Umum

(A1). Mediapsi menetapkan bahwa gambar ditampilkan di dalam teks utama (*main text*) dan bukan ditampilkan setelah Daftar Pustaka.

### (B) Nomor Gambar

(B1). Nomor gambar dibuat dengan angka Arab (*Arabic numerals*; contoh: 1, 2, 3, dan sebagainya).

(B2). Dalam teks, gambar harus disebutkan bersamaan dengan nomornya.

(B3). Dalam teks, angka-angka statistik yang dimuat di dalam gambar, jika memang ada, tidak perlu disebutkan tetapi ditafsirkan maknanya.

### CONTOH:

#### **BENAR:**

Sebagaimana bisa dicermati pada Gambar 1 berikut ini, agresivitas berkorelasi signifikan ke arah positif dengan perilaku anti-sosial.

#### **SALAH:**

Sebagaimana bisa dicermati pada Gambar 1 berikut ini, korelasi antara agresivitas dan perilaku anti-sosial adalah signifikan,  $r(300) = .45, p < .001$ .

#### **BENAR:**

Gambar 1 di atas menunjukkan bahwa agresivitas berkorelasi signifikan ke arah positif dengan perilaku anti-sosial.

#### **SALAH:**

Gambar 1 di atas menunjukkan bahwa korelasi antara agresivitas dan perilaku anti-sosial adalah signifikan,  $r(300) = .45, p < .001$ .

### (C) Judul Gambar

(C1). Judul gambar ditulis di bawah nomor gambar, berposisi di atas gambar dan ditulis secara miring (*italic*) dengan huruf awal setiap kata ditulis secara kapital, terkecuali untuk preposisi seperti di, ke, untuk, daripada dan sebagainya.

### (D) Format Gambar

(D1). Gambar dibuat dengan resolusi tinggi (300 *dot per inch* [DPI]) untuk mendapatkan kualitas terbaik, dalam format JPEG, BMP, TIFF, dan sebagainya.

(D2). *Legend*, jika ada, digunakan untuk menjelaskan simbol-simbol dalam gambar, yang ditulis secara kapital untuk huruf awalnya.

(D3). Aksis dalam gambar (x dan y), jika ada, harus diberi label yang jelas dan unit pengukuran.

### (E) Catatan (*Note*) Tabel

(E1). Gambar terkadang mencakup catatan yang muncul di bawahnya, yang dimulai dengan kata yang ditulis secara miring "*Keterangan*" atau "*Catatan*".



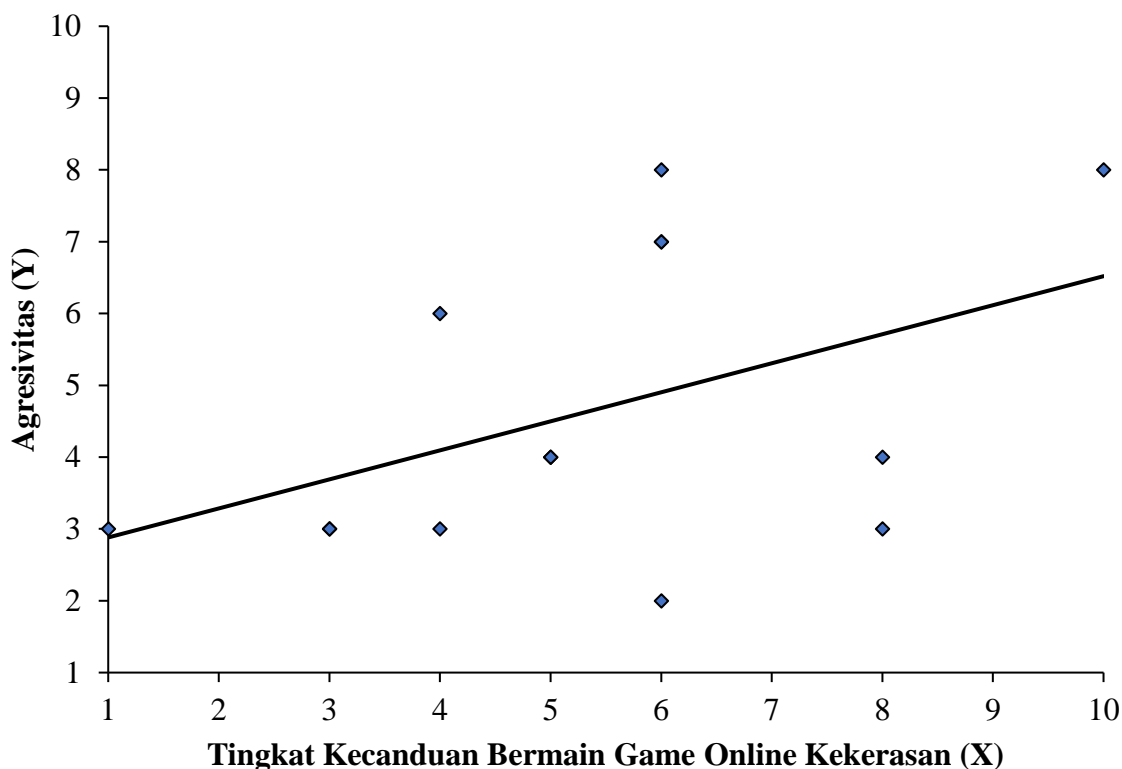
(E2). Catatan dibuat untuk menjelaskan informasi-informasi dalam gambar, seperti penjelasan dari *legend*, serta tanda asterik (\*, \*\*, atau \*\*\*) yang mengindikasikan level signifikansi koefisien statistik.

(F) Contoh-Contoh Gambar

(F1). Diagram Pencar (*Scatterplot*)

**Gambar 1**

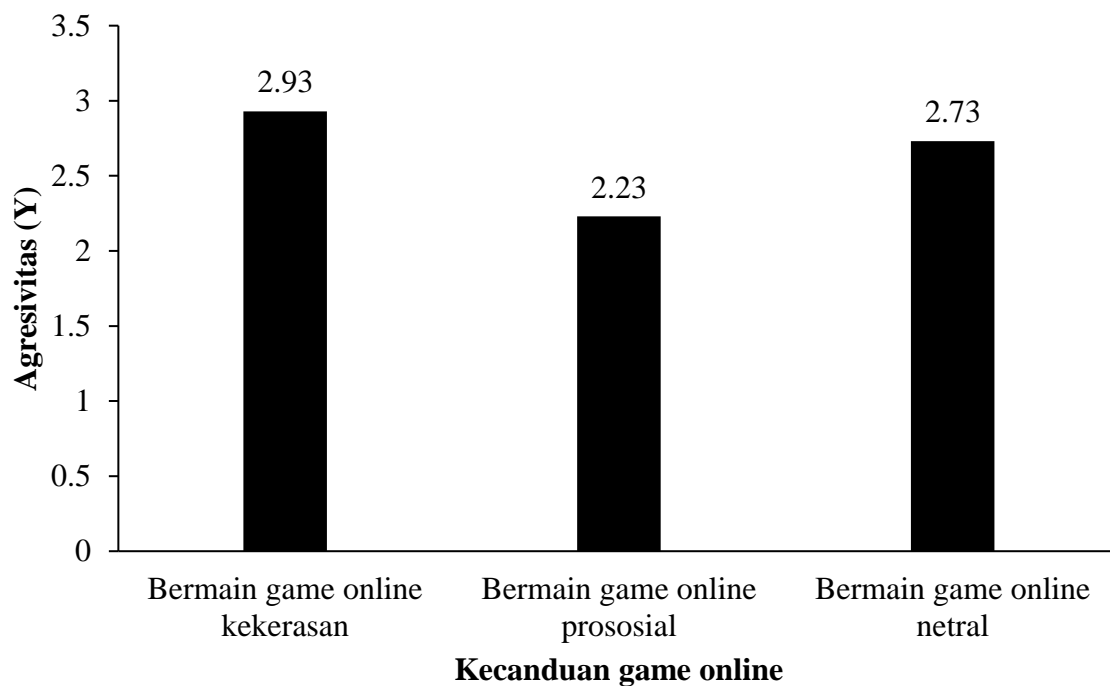
*Korelasi antara Kecanduan Bermain Game Online dan Agresivitas*



(F2). Grafik (*Graph*)

**Gambar 2**

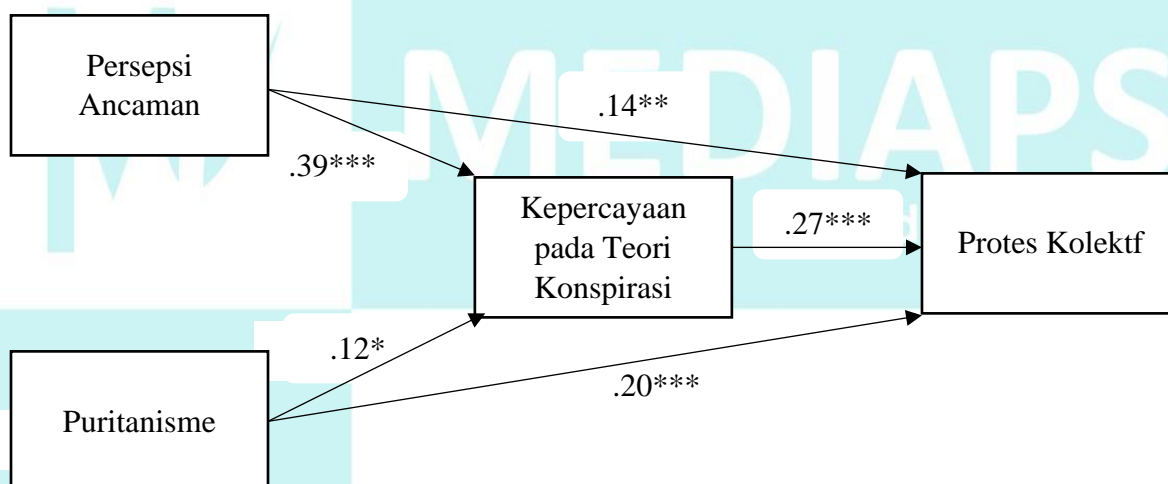
*Pengaruh Kecanduan Game Online terhadap Agresivitas*



(F3). Model Jalur (*Path Model*)

**Gambar 3**

*Hasil Analisis Model Jalur Peran Persepsi Ancaman dan Puritanisme dalam Menjelaskan Kepercayaan pada Teori Konspirasi dan Protes Kolektf*



*Keterangan.* Angka di dalam model adalah koefisien jalur yang terstandarisasi.

$*p < .05$ .  $**p < .01$ .  $***p < .001$ .